

PENGUKURAN KINERJA TRIWULAN I TAHUN 2022
DINAS PENANAMAN MODAL DAN PELAYANAN TERPADU SATU PINTU

No	Sasaran Strategis	Indikator Kinerja	Satuan	Target Tahun 2022	Target				Realisasi Triwulan I	Capaian Hingga Triwulan I (%)	Permasalahan	Solusi
					TW I	TW II	TW III	TW IV				

No	Sasaran Program	Indikator Kinerja	Satuan	Target Tahun 2022	Target				Realisasi Triwulan I	Capaian Hingga Triwulan I (%)	Permasalahan	Solusi
					TW I	TW II	TW III	TW IV				
1.1	Persentase peningkatan jumlah investor	Persentase peningkatan jumlah investor	%	3	0	0	0	3	-71,43	-2.366,67	-	-
2.1	Persentase terlaksananya Promosi Penanaman Modal	Persentase terlaksananya Promosi Penanaman Modal	%	100	25	25	25	25	25	25,00	-	-
3.1	Persentase terselenggaranya pelayanan perijinan dan Non Perijinan Penanaman Modal	Persentase terselenggaranya pelayanan perijinan dan Non Perijinan Penanaman Modal	%	95	20	25	25	25	94,54	98,95	-	-
4.1	Persentase pelaku usaha yang memberikan pelaporan dan kegiatan tepat waktu	Persentase pelaku usaha yang memberikan pelaporan dan kegiatan tepat waktu	%	42	10	10	10	12	100	100,00	-	-
5.1	Persentase Realisasi Perijinan Investasi	Persentase Realisasi Perijinan Investasi	%	100	25	25	25	25	38,25	38,00	-	-
6.1	Persentase terwujudnya penunjang urusan pemerintah daerah	Persentase terwujudnya penunjang urusan pemerintah daerah	%	100	25	25	25	25	25	25,00	-	-

No	Program	Pagu Anggaran	Target				Realisasi Triwulan I (Bukan Akumulasi)	Capaian Hingga Triwulan I (%)
			TW I	TW II	TW III	TW IV		
1	PROGRAM PENGEMBANGAN IKLIM PENANAMAN MODAL	83.914.500,00	26.643.500,00	24.089.000,00	24.782.000,00	8.400.000,00	2.981.500,00	3,55
2	PROGRAM PROMOSI PENANAMAN MODAL	109.980.000,00	30.981.000,00	73.867.000,00	5.132.000,00	0,00	76.834.888,00	69,86
3	PROGRAM PELAYANAN PENANAMAN MODAL	162.029.236,00	48.240.000,00	41.188.636,00	40.365.000,00	32.235.000,00	13.615.746,00	8,40
4	PROGRAM PENGENDALIAN PELAKSANAAN PENANAMAN MODAL	301.321.500,00	113.934.000,00	104.550.000,00	82.837.500,00	0,00	6.300.000,00	2,09
5	PROGRAM PENGELOLAAN DATA DAN SISTEM INFORMASI PENANAMAN MODAL	30.370.764,00	7.974.500,00	8.228.636,00	7.265.000,00	6.902.628,00	2.340.300,00	7,71
6	PROGRAM PENUNJANG URUSAN PEMERINTAHAN DAERAH KABUPATEN/KOTA	5.456.969.000,00	2.117.303.939,00	2.586.389.492,00	213.582.509,00	186.856.856,00	1.083.507.343,00	21,23

Pemalang, 10 April 2022
 KEPALA DINAS PENANAMAN MODAL DAN
 PELAYANAN TERPADU SATU PINTU



PENGUKURAN KINERJA TRIWULAN I TAHUN 2022
SEKRETARIAT PADA DINAS PENANAMAN MODAL DAN PELAYANAN TERPADU SATU PINTU

No	Sasaran Kegiatan	Indikator Kinerja	Satuan	Target Tahun 2022	Target				Realisasi Triwulan I	Capaian Hingga Triwulan I (%)	Permasalahan	Solusi
					TW I	TW II	TW III	TW IV				
1.1	Terlaksananya Perencanaan, Penganggaran, dan Evaluasi Kinerja Perangkat Daerah	Jumlah dokumen Perencanaan, Penganggaran, laporan kinerja dan Evaluasi Kinerja Perangkat Daerah	Dokumen	9	3	1	3	2	4	44,44	-	-
2.1	Terlaksananya Administrasi Keuangan Perangkat Daerah	Jenis aktifitas administrasi keuangan yang dilaksanakan	Jenis	3	1	0	1	1	1	33,33	-	-
3.1	Terlaksananya Administrasi Kepegawaian Perangkat Daerah	Jenis aktivitas administrasi kepegawaian	Jenis	1	0	0	0	1	0	0,00	-	-
4.1	Terlaksananya Administrasi Umum Perangkat Daerah	Jenis aktivitas administrasi umum perangkat daerah yang dilaksanakan	Jenis	6	2	2	2	2	2	25,00	-	-
5.1	Terlaksananya Pengadaan Barang Milik Daerah Penunjang Urusan Pemerintahan Daerah	Jenis aktivitas pengadaan barang milik Daerah penunjang urusan pemerintahan daerah yang dilaksanakan	Jenis	1	0	1	0	0	0	0,00	-	-
6.1	Terlaksananya Penyediaan Jasa Penunjang Urusan Pemerintahan Daerah	Jenis Jasa Penunjang urusan Pemerintahan daerah yang disediakan	Jenis	3	0	1	1	1	0	0,00	-	-
7.1	Terlaksananya Pemeliharaan Barang Milik Daerah Penunjang Urusan Pemerintahan Daerah	Jenis aktivitas pemeliharaan Barang Milik Daerah yang dilaksanakan	Jenis	4	1	1	1	1	1	25,00	-	-

No	Kegiatan	Pagu Anggaran	Target				Realisasi Triwulan I (Bukan Akumulasi)	Capaian Hingga Triwulan I (%)
			TW I	TW II	TW III	TW IV		
1	Perencanaan, Penganggaran, dan Evaluasi Kinerja Perangkat Daerah	69.472.500,00	37.520.300,00	23.167.700,00	8.784.500,00	0,00	21.606.600,00	31,10
2	Administrasi Keuangan Perangkat Daerah	3.725.817.000,00	1.386.975.764,00	2.271.386.236,00	34.955.000,00	32.500.000,00	798.299.377,00	21,43
3	Administrasi Kepegawaian Perangkat Daerah	27.600.000,00	15.900.000,00	3.900.000,00	3.900.000,00	3.900.000,00	3.950.000,00	14,31
4	Administrasi Umum Perangkat Daerah	258.660.279,00	96.704.679,00	77.394.000,00	44.708.500,00	39.853.100,00	81.038.659,00	31,33
5	Pengadaan Barang Milik Daerah Penunjang Urusan Pemerintahan Daerah	35.335.000,00	0,00	35.335.000,00	0,00	0,00	0,00	0,00
6	Penyediaan Jasa Penunjang Urusan Pemerintahan Daerah	662.083.408,00	88.803.994,00	80.506.019,00	71.533.972,00	68.403.219,00	141.217.607,00	45,66
7	Pemeliharaan Barang Milik Daerah Penunjang Urusan Pemerintahan Daerah	678.000.813,00	491.399.202,00	94.700.537,00	49.700.537,00	42.200.537,00	37.395.100,00	5,52

Kepala Dinas Penanaman Modal dan Pelayanan Terpadu Satu Pintu



KHAERON, SH, MM

Pemalang, 10 April 2022
 SEKRETARIS DINAS PENANAMAN MODAL DAN PELAYANAN TERPADU SATU PINTU

IR. RR RUSYANI DWI WIDJAYANTI, M.SI

PENGUKURAN KINERJA TRIWULAN I TAHUN 2022
KOORDINATOR PELAYANAN PERIZINAN PADA DINAS PENANAMAN MODAL DAN PELAYANAN TERPADU SATU PINTU

No	Sasaran Kegiatan	Indikator Kinerja	Satuan	Target Tahun 2022	Target				Realisasi Triwulan I	Capaian Hingga Triwulan I (%)	Permasalahan	Solusi
					TW I	TW II	TW III	TW IV				
1.1	Terlaksananya Pelayanan Perizinan dan Non Perizinan secara Terpadu Satu Pintu dibidang Penanaman Modal yang menjadi Kewenangan Daerah Kabupaten/ Kota	Jumlah Pelayanan Perizinan dan non Perizinan Penanaman Modal	Jenis	3	0	1	1	1	0	0,00	-	-
2.1	Terlaksananya Pengelolaan Data dan Informasi Perizinan dan Non Perizinan yang Terintegrasi pada Tingkat Daerah Kabupaten/Kota	Jumlah data/informasi pelayanan perijinan yang tersedia	Data Perijinan	1	0	0	0	1	0	0,00	-	-

No	Kegiatan	Pagu Anggaran	Target				Realisasi Triwulan I (Bukan Akumulasi)	Capaian Hingga Triwulan I (%)
			TW I	TW II	TW III	TW IV		
1	Pelayanan Perizinan dan Non Perizinan secara Terpadu Satu Pintu dibidang Penanaman Modal yang menjadi Kewenangan Daerah Kabupaten/ Kota	162.029.236,00	48.240.000,00	41.188.636,00	40.365.000,00	32.235.000,00	13.615.746,00	8,40
2	Pengelolaan Data dan Informasi Perizinan dan Non Perizinan yang Terintegrasi pada Tingkat Daerah Kabupaten/Kota	30.370.764,00	7.974.500,00	8.228.636,00	7.265.000,00	6.902.628,00	2.340.300,00	7,71

Kepala Dinas Penanaman Modal dan Pelayanan Terpadu Satu Pintu



KHAERON, SH, MM



Pemalang, 10 April 2022
KOORDINATOR PELAYANAN PERIZINAN

ARIF SENOAJI, S.STP, M.SI

PENGUKURAN KINERJA TRIWULAN I TAHUN 2022
KOORDINATOR PENANAMAN MODAL PADA DINAS PENANAMAN MODAL DAN PELAYANAN TERPADU SATU PINTU

No	Sasaran Kegiatan	Indikator Kinerja	Satuan	Target Tahun 2022	Target				Realisasi Triwulan I	Capaian Hingga Triwulan I (%)	Permasalahan	Solusi
					TW I	TW II	TW III	TW IV				
1.1	Terlaksananya Penetapan Pemberian Fasilitas/Insentif Dibidang Penanaman Modal yang menjadi Kewenangan Daerah Kabupaten/Kota	Jumlah Kegiatan pemberian fasilitas/ insentif dibidang penanaman modal	Kegiatan	1	0	0	0	1	25	100,00	-	-
2.1	Terlaksananya Pembuatan Peta Potensi Investasi Kabupaten/Kota	Jumlah Kegiatan peta potensi investasi	Kegiatan	1	0	0	1	0	0	0,00	-	-
3.1	Terlaksananya Penyelenggaraan Promosi Penanaman Modal yang menjadi Kewenangan Daerah Kabupaten/Kota	Jumlah promosi penanaman modal yang terlaksana	Kegiatan	2	0	1	1	0	1	50,00	-	-
4.1	Terlaksananya Pengendalian Pelaksanaan Penanaman Modal yang menjadi Kewenangan Daerah Kabupaten/Kota	Jumlah pengendalian pelaksanaan penanaman modal	Jenis	3	0	1	1	1	0	0,00	-	-

No	Kegiatan	Pagu Anggaran	Target				Realisasi Triwulan I (Bukan Akumulasi)	Capaian Hingga Triwulan I (%)
			TW I	TW II	TW III	TW IV		
1	Penetapan Pemberian Fasilitas/Insentif Dibidang Penanaman Modal yang menjadi Kewenangan Daerah Kabupaten/Kota	57.809.000,00	18.923.000,00	17.609.000,00	17.077.000,00	4.200.000,00	2.981.500,00	5,16
2	Pembuatan Peta Potensi Investasi Kabupaten/Kota	26.105.500,00	7.720.500,00	6.480.000,00	7.705.000,00	4.200.000,00	0,00	0,00
3	Penyelenggaraan Promosi Penanaman Modal yang menjadi Kewenangan Daerah Kabupaten/Kota	109.980.000,00	30.981.000,00	73.867.000,00	5.132.000,00	0,00	76.834.888,00	69,86
4	Pengendalian Pelaksanaan Penanaman Modal yang menjadi Kewenangan Daerah Kabupaten/Kota	301.321.500,00	113.934.000,00	104.550.000,00	82.837.500,00	0,00	6.300.000,00	2,09

Kepala Dinas Penanaman Modal dan Pelayanan Terpadu Satu Pintu



KHAERON, SH, MM

Pemalang, 10 April 2022
KOORDINATOR PENANAMAN MODAL

YUSTINA DWI MEININGTIAS, SKM, M.KES



PENGUKURAN KINERJA TRIWULAN I TAHUN 2022
SUB KOORDINATOR PENGEMBANGAN PENANAMAN MODAL PADA DINAS PENANAMAN MODAL DAN PELAYANAN TERPADU SATU PINTU

No	Sasaran Sub Kegiatan	Indikator Kinerja	Satuan	Target Tahun 2022	Target				Realisasi Triwulan I	Capaian Hingga Triwulan I (%)	Permasalahan	Solusi
					TW I	TW II	TW III	TW IV				
1.1	Terlaksananya Penetapan Kebijakan Daerah mengenai Pemberian Fasilitas/Insentif dan Kemudahan Penanaman Modal	Jumlah Regulasi Yang Tersusun	Regulasi	2	0	0	1	1	0	0,00	-	-
2.1	Terlaksananya Penyusunan Rencana Umum Penanaman Modal Daerah Kabupaten/Kota	Jumlah rancangan umum penanaman modal yang tersusun	Dokumen	1	0	0	1	0	0	0,00	-	-
3.1	Terlaksananya Penyusunan Strategi Promosi Penanaman Modal	Jumlah dokumen kajian strategis Promosi Penanaman Modal yang tersusun	Dokumen	1	0	0	1	0	0	0,00	-	-
3.2	Terlaksananya Pelaksanaan Kegiatan Promosi Penanaman Modal Daerah Kabupaten/Kota	Jumlah promosi Penanaman Modal yang terlaksana	Kegiatan Promosi	1	0	1	0	0	1	100,00	-	-

No	Sub Kegiatan	Pagu Anggaran	Target				Realisasi Triwulan I (Bukan Akumulasi)	Capaian Hingga Triwulan I (%)
			TW I	TW II	TW III	TW IV		
1.1	Penetapan Kebijakan Daerah mengenai Pemberian Fasilitas/Insentif dan Kemudahan Penanaman Modal	57.809.000,00	18.923.000,00	17.609.000,00	17.077.000,00	4.200.000,00	2.981.500,00	5,16
2.1	Penyusunan Rencana Umum Penanaman Modal Daerah Kabupaten/Kota	26.105.500,00	7.720.500,00	6.480.000,00	7.705.000,00	4.200.000,00	0,00	0,00
3.1	Penyusunan Strategi Promosi Penanaman Modal	19.980.000,00	8.770.000,00	7.770.000,00	3.440.000,00	0,00	0,00	0,00
3.2	Pelaksanaan Kegiatan Promosi Penanaman Modal Daerah Kabupaten/Kota	90.000.000,00	22.211.000,00	66.097.000,00	1.692.000,00	0,00	76.834.888,00	85,37

Koordinator Penanaman Modal

YUSTINA DWI MEININGTIAS, SKM, M.Kes

Pemalang, 10 April 2022
SUB KOORDINATOR PENGEMBANGAN
PENANAMAN MODAL

ESTHIE WIJAYANTI, SP., MM.



PENGUKURAN KINERJA TRIWULAN I TAHUN 2022
SUB KOORDINATOR PENGENDALIAN PENANAMAN MODAL PADA DINAS PENANAMAN MODAL DAN PELAYANAN TERPADU SATU PINTU

No	Sasaran Sub Kegiatan	Indikator Kinerja	Satuan	Target Tahun 2022	Target				Realisasi Triwulan I	Capaian Hingga Triwulan I (%)	Permasalahan	Solusi
					TW I	TW II	TW III	TW IV				
1.1	Terlaksananya Koordinasi dan Sinkronisasi Pemantauan Pelaksanaan Penanaman Modal	Jumlah koordinasi dan sinkronisasi pemantauan pelaksanaan penanaman modal yang terlaksana	Kali Pemantauan	15	3	5	5	2	0	0,00	-	-
1.2	Terlaksananya Koordinasi dan Sinkronisasi Pembinaan Pelaksanaan Penanaman Modal	Jumlah koordinasi dan sinkronisasi Pembinaan Pelaksanaan penanaman modal yang terlaksana	Kali Pembinaan	8	2	2	2	2	0	0,00		
1.3	Terlaksananya Koordinasi dan Sinkronisasi Pengawasan Pelaksanaan Penanaman Modal	Jumlah koordinasi dan sinkronisasi Pengawasan Pelaksanaan penanaman modal yang terlaksana	Kali pengawasan	100	25	25	25	25	17	17,00	-	-

No	Sub Kegiatan	Pagu Anggaran	Target				Realisasi Triwulan I (Bukan Akumulasi)	Capaian Hingga Triwulan I (%)
			TW I	TW II	TW III	TW IV		
1.1	Koordinasi dan Sinkronisasi Pemantauan Pelaksanaan Penanaman Modal	6.105.500,00	3.600.500,00	1.005.000,00	1.500.000,00	0,00	0,00	0,00
1.2	Koordinasi dan Sinkronisasi Pembinaan Pelaksanaan Penanaman Modal	227.262.000,00	86.112.000,00	80.780.000,00	60.370.000,00	0,00	0,00	0,00
1.3	Koordinasi dan Sinkronisasi Pengawasan Pelaksanaan Penanaman Modal	67.954.000,00	24.221.500,00	22.765.000,00	20.967.500,00	0,00	6.300.000,00	9,27

Koordinator Penanaman Modal



YUSTINA DWI MEININGTIAS, SKM, M.Kes

Pemalang, 10 April 2022
SUB KOORDINATOR PENGENDALIAN
PENANAMAN MODAL



HADI PRAJITNO, S.ST.PI M.PI




PENGUKURAN KINERJA TRIWULAN I TAHUN 2022
SUB KOORDINATOR PERIZINAN PADA DINAS PENANAMAN MODAL DAN PELAYANAN TERPADU SATU PINTU

No	Sasaran Sub Kegiatan	Indikator Kinerja	Satuan	Target Tahun 2022	Target				Realisasi Triwulan I	Capaian Hingga Triwulan I (%)	Permasalahan	Solusi
					TW I	TW II	TW III	TW IV				
1.1	Terlaksananya Penyediaan Pelayanan Terpadu Perizinan dan Nonperizinan berbasis Sistem Pelayanan Perizinan Berusaha Terintegrasi secara Elektronik	Jumlah ijin terbit yang terpenuhi	Izin Terbit	5250	1300	1350	1300	1300	2008	38,25	-	-
1.2	Terlaksananya Pemantauan Pemenuhan Komitmen Perizinan dan Non Perizinan Penanaman Modal	Jumlah cek lokasi yang terlaksana	Kali	240	60	60	60	60	55	22,92	-	-
1.3	Terlaksananya Penyediaan Layanan Konsultasi dan Pengelolaan Pengaduan Masyarakat terhadap Pelayanan Terpadu Perizinan dan Non Perizinan	umlah Layanan Konsultasi dan Pengolahan Pengaduan Masyarakat terhadap Pelayanan Perizinan dan Non Perizinan yang terlaksana	Layanan Pengaduan	4	1	1	1	1	0	0,00	-	-

No	Sub Kegiatan	Pagu Anggaran	Target				Realisasi Triwulan I (Bukan Akumulasi)	Capaian Hingga Triwulan I (%)
			TW I	TW II	TW III	TW IV		
1.1	Penyediaan Pelayanan Terpadu Perizinan dan Nonperizinan berbasis Sistem Pelayanan Perizinan Berusaha Terintegrasi secara Elektronik	40.268.236,00	12.266.000,00	12.139.636,00	10.996.000,00	4.866.000,00	3.340.746,00	8,30
1.2	Pemantauan Pemenuhan Komitmen Perizinan dan Non Perizinan Penanaman Modal	56.761.000,00	15.738.000,00	14.101.000,00	13.461.000,00	13.461.000,00	10.275.000,00	18,10
1.3	Penyediaan Layanan Konsultasi dan Pengelolaan Pengaduan Masyarakat terhadap Pelayanan Terpadu Perizinan dan Non Perizinan	65.000.000,00	20.236.000,00	14.948.000,00	15.908.000,00	13.908.000,00	0,00	0,00


Koordinator Pelayanan Perizinan



ARIF SENOAJI, S.STP, M.Si



Pemalang, 10 April 2022
SUB KOORDINATOR PERIZINAN



DARWOTO, SE


PENGUKURAN KINERJA TRIWULAN I TAHUN 2022
SUB KOORDINATOR PELAYANAN PADA DINAS PENANAMAN MODAL DAN PELAYANAN TERPADU SATU PINTU

No	Sasaran Sub Kegiatan	Indikator Kinerja	Satuan	Target Tahun 2022	Target				Realisasi Triwulan I	Capaian Hingga Triwulan I (%)	Permasalahan	Solusi
					TW I	TW II	TW III	TW IV				
1.1	Terlaksananya Pengolahan, Penyajian dan Pemanfaatan Data dan Informasi Perizinan dan Non Perizinan Berbasis Sistem Pelayanan Perizinan Berusaha Terintegrasi secara Elektronik	jumlah data/informasi pelayanan perijinan yang tersedia	Data	1	0	0	0	1	0	0,00	-	-

No	Sub Kegiatan	Pagu Anggaran	Target				Realisasi Triwulan I (Bukan Akumulasi)	Capaian Hingga Triwulan I (%)
			TW I	TW II	TW III	TW IV		
1.1	Pengolahan, Penyajian dan Pemanfaatan Data dan Informasi Perizinan dan Non Perizinan Berbasis Sistem Pelayanan Perizinan Berusaha Terintegrasi secara Elektronik	30.370.764,00	7.974.500,00	8.228.636,00	7.265.000,00	6.902.628,00	2.340.300,00	7,71

Koordinator Pelayanan Perizinan

ARIF SENOAJI, S.STP, M.Si



Pemalang, 10 April 2022
SUB KOORDINATOR PELAYANAN

WIDYO UTOMO, S.KOM




PENGUKURAN KINERJA TRIWULAN I TAHUN 2022
SUBBAGIAN BINA PROGRAM DAN KEUANGAN PADA DINAS PENANAMAN MODAL DAN PELAYANAN TERPADU SATU PINTU

No	Sasaran Sub Kegiatan	Indikator Kinerja	Satuan	Target Tahun 2022	Target				Realisasi Triwulan I	Capaian Hingga Triwulan I (%)	Permasalahan	Solusi
					TW I	TW II	TW III	TW IV				
1.1	Terlaksananya Penyusunan Dokumen Perencanaan Perangkat Daerah	Jumlah Dokumen Perencanaan Perangkat Daerah yang disusun	Dokumen	2	0	1	1	0	0	0,00	-	-
1.2	Terlaksananya Koordinasi dan Penyusunan Dokumen RKA-SKPD	Jumlah Dokumen RKA-SKPD yang disusun	Dokumen	1	1	0	0	0	1	100,00	-	-
1.3	Terlaksananya Koordinasi dan Penyusunan Dokumen Perubahan RKA-SKPD	Jumlah Dokumen Perubahan RKA-SKPD yang disusun	Dokumen	1	0	0	1	0	0	0,00	-	-
1.4	Terlaksananya Koordinasi dan Penyusunan DPA-SKPD	Jumlah Dokumen DPA-SKPD yang disusun	Dokumen	1	1	0	0	0	1	100,00	-	-
1.5	Terlaksananya Koordinasi dan Penyusunan Perubahan DPA-SKPD	Jumlah Dokumen Perubahan DPA-SKPD yang disusun	Dokumen	1	0	0	1	0	0	0,00	-	-
1.6	Terlaksananya Koordinasi dan Penyusunan Laporan Capaian Kinerja dan Ikhtisar Realisasi Kinerja SKPD	Jumlah Laporan Kinerja dan ikhtisar realisasi kinerja SKPD yang disusun	Dokumen	1	1	0	0	0	1	100,00	-	-
1.7	Terlaksananya Evaluasi Kinerja Perangkat Daerah	Jumlah laporan evaluasi	Dokumen	2	0	0	0	2	1	50,00	-	-

		kinerja Perangkat Daerah yang disusun										
2.1	Terlaksananya Penyediaan Gaji dan Tunjangan ASN	jumlah Gaji dan tunjangan yang disediakan	OB	26	6,5	6,5	6,5	6,5	6,5	25,00	-	-
2.2	Terlaksananya Koordinasi dan Penyusunan Laporan Keuangan Akhir Tahun SKPD	Jumlah Laporan Keuangan Akhir Tahun yang disusun	Dokumen	1	1	0	0	0	0	0,00	-	-
2.3	Terlaksananya Penyusunan Pelaporan dan Analisis Prognosis Realisasi Anggaran	Jumlah laporan dan Analisis Prognosis Realisasi Anggaran yang disusun	Dokumen	2	0	0	1	1	0	0,00		

No	Sub Kegiatan	Pagu Anggaran	Target				Realisasi Triwulan I (Bukan Akumulasi)	Capaian Hingga Triwulan I (%)
			TW I	TW II	TW III	TW IV		
1.1	Koordinasi dan Penyusunan Dokumen RKA-SKPD	10.000.000,00	10.000.000,00	0,00	0,00	0,00	2.505.000,00	25,05
1.2	Penyusunan Dokumen Perencanaan Perangkat Daerah	6.407.200,00	4.445.000,00	1.962.200,00	0,00	0,00	1.050.000,00	16,39
1.3	Koordinasi dan Penyusunan Dokumen Perubahan RKA-SKPD	8.520.000,00	0,00	5.117.000,00	3.403.000,00	0,00	0,00	0,00
1.4	Koordinasi dan Penyusunan DPA-SKPD	6.500.000,00	6.500.000,00	0,00	0,00	0,00	2.969.000,00	45,68
1.5	Koordinasi dan Penyusunan Perubahan DPA-SKPD	7.380.000,00	0,00	4.773.500,00	2.606.500,00	0,00	0,00	0,00
1.6	Koordinasi dan Penyusunan Laporan Capaian Kinerja dan Ikhtisar Realisasi Kinerja SKPD	7.000.000,00	0,00	7.000.000,00	0,00	0,00	4.696.900,00	67,10
1.7	Evaluasi Kinerja Perangkat Daerah	23.665.300,00	16.575.300,00	4.315.000,00	2.775.000,00	0,00	10.385.700,00	43,89
2.1	Penyediaan Gaji dan Tunjangan ASN	3.707.857.000,00	1.374.197.764,00	2.268.659.236,00	32.500.000,00	32.500.000,00	797.249.377,00	21,50
2.2	Koordinasi dan Penyusunan Laporan Keuangan Akhir Tahun SKPD	10.000.000,00	10.000.000,00	0,00	0,00	0,00	525.000,00	5,25
2.3	Penyusunan Pelaporan dan Analisis Prognosis Realisasi Anggaran	7.960.000,00	2.778.000,00	2.727.000,00	2.455.000,00	0,00	525.000,00	6,60

Sekretaris Dinas Penanaman Modal dan
Pelayanan Terpadu Satu Pintu



Ir. RR RUSYANI DWI WIDJAYANTI, M.Si



Pemalang, 10 April 2022
KEPALA SUBBAGIAN BINA PROGRAM DAN
KEUANGAN



YUGO PRANOTO, ST, MT

PENGUKURAN KINERJA TRIWULAN I TAHUN 2022
SUBBAGIAN UMUM DAN KEPEGAWAIAN PADA DINAS PENANAMAN MODAL DAN PELAYANAN TERPADU SATU PINTU

No	Sasaran Sub Kegiatan	Indikator Kinerja	Satuan	Target Tahun 2022	Target				Realisasi Triwulan I	Capaian Hingga Triwulan I (%)	Permasalahan	Solusi
					TW I	TW II	TW III	TW IV				
1.1	Terlaksananya Sosialisasi Peraturan Perundang-Undangan	Jumlah jenis kegiatan sosialisasi peraturan perundang-undangan yang dilaksanakan	Jenis	2	0	1	1	0	0	0,00	-	-
2.1	Terlaksananya Penyediaan Komponen Instalasi Listrik/Penerangan Bangunan Kantor	Jumlah komponen listrik yang dibeli	Bulan	12	3	3	3	3	3	25,00	-	-
2.2	Terlaksananya Penyediaan Bahan Logistik Kantor	Jumlah kebutuhan bahan logistik kantor yang dipenuhi	Bulan	12	3	3	3	3	3	25,00	-	-
2.3	Terlaksananya Penyediaan Barang Cetakan dan Penggandaan	Jumlah Barang cetak dan penggandaan yang dipenuhi	Bulan	12	3	3	3	3	3	25,00	-	-
2.4	Terlaksananya Penyediaan Bahan Bacaan dan Peraturan Perundang-undangan	Jumlah bahan bacaan dan peraturan perundang-undangan yang dipenuhi	Bulan	12	3	3	3	3	3	25,00	-	-
2.5	Terlaksananya Fasilitas Kunjungan Tamu	Jumlah tamu yang di Fasilitas	Bulan	12	3	3	3	3	3	25,00	-	-
2.6	Terlaksananya Penyelenggaraan Rapat Koordinasi dan Konsultasi	Jumlah rapat koordinasi dan konsultasi	Kali	50	15	15	10	10	19	38,00	-	-

	SKPD	yang diikuti											
3.1	Terlaksananya Pengadaan Peralatan dan Mesin Lainnya	Jumlah Peralatan dan mesin lainnya yang di beli	Unit	3	0	3	0	0	0	0,00	-	-	
4.1	Terlaksananya Penyediaan Jasa Surat Menyurat	Jumlah surat terkirim	Surat	5500	1375	1375	1375	1375	1671	30,38	-	-	
4.2	Terlaksananya Penyediaan Jasa Komunikasi, Sumber Daya Air dan Listrik	Jumlah Kebutuhan jasa komunikasi, sumber daya air, listrik, publikasi, dan internet yang terpenuhi	Bulan	12	3	3	3	3	3	25,00	-	-	
4.3	Terlaksananya Penyediaan Jasa Pelayanan Umum Kantor	Jumlah SDM Non PNS setiap Bulan	Orang/ Bulan	34	10	10	10	4	10	29,41	-	-	
5.1	Terlaksananya Penyediaan Jasa Pemeliharaan, Biaya Pemeliharaan, Pajak, dan Perizinan Kendaraan Dinas Operasional atau Lapangan	Jumlah Kendaraan dinas operasional atau lapangan yang berizin dan dipelihara	Unit	22	5	7	5	5	4	18,18	-	-	
5.2	Terlaksananya Pemeliharaan Peralatan dan Mesin Lainnya	Jumlah Peralatan dan mesin yang dipelihara	Unit	17	4	5	4	4	8	47,06	-	-	
5.3	Terlaksananya Pemeliharaan/Rehabilitasi Gedung Kantor dan Bangunan Lainnya	Jumlah gedung Kantor yang dipelihara	Gedung	1	0	0	0	1	0	0,00	-	-	
5.4	Terlaksananya Pemeliharaan/Rehabilitasi Sarana dan Prasarana Gedung Kantor atau Bangunan Lainnya	Jumlah sarana dan prasarana gedung kantor atau bangunan lainnya yang dipelihara	Unit	33	8	10	8	7	13	39,39	-	-	

No	Sub Kegiatan	Pagu Anggaran	Target				Realisasi Triwulan I (Bukan Akumulasi)	Capaian Hingga Triwulan I (%)
			TW I	TW II	TW III	TW IV		
1.1	Sosialisasi Peraturan Perundang-Undangan	27.600.000,00	15.900.000,00	3.900.000,00	3.900.000,00	3.900.000,00	3.950.000,00	14,31
2.1	Penyediaan Komponen Instalasi Listrik/Penerangan Bangunan Kantor	7.000.000,00	1.762.000,00	1.746.000,00	1.746.000,00	1.746.000,00	1.418.500,00	20,26
2.2	Penyediaan Bahan Logistik Kantor	135.217.600,00	47.304.500,00	43.336.000,00	22.838.500,00	21.738.600,00	33.064.000,00	24,45
2.3	Penyediaan Barang Cetakan dan Penggandaan	35.030.679,00	15.000.179,00	12.000.000,00	4.500.000,00	3.530.500,00	7.250.000,00	20,70
2.4	Penyediaan Bahan Bacaan dan Peraturan Perundang-undangan	6.000.000,00	1.500.000,00	1.500.000,00	1.500.000,00	1.500.000,00	1.152.000,00	19,20
2.5	Fasilitasi Kunjungan Tamu	1.280.000,00	1.280.000,00	0,00	0,00	0,00	0,00	0,00
2.6	Penyelenggaraan Rapat Koordinasi dan Konsultasi SKPD	74.132.000,00	29.858.000,00	18.812.000,00	14.124.000,00	11.338.000,00	38.154.159,00	51,47
3.1	Pengadaan Peralatan dan Mesin Lainnya	35.335.000,00	0,00	35.335.000,00	0,00	0,00	0,00	0,00
4.1	Penyediaan Jasa Surat Menyurat	13.500.000,00	4.700.000,00	3.000.000,00	3.000.000,00	2.800.000,00	2.475.000,00	18,33
4.2	Penyediaan Jasa Komunikasi, Sumber Daya Air dan Listrik	166.725.056,00	41.688.056,00	41.679.000,00	41.679.000,00	41.679.000,00	23.815.607,00	14,28
4.3	Penyediaan Jasa Pelayanan Umum Kantor	481.858.352,00	42.415.938,00	35.827.019,00	26.854.972,00	23.924.219,00	114.927.000,00	89,08
5.1	Pemeliharaan/Rehabilitasi Sarana dan Prasarana Gedung Kantor atau Bangunan Lainnya	24.981.200,00	7.071.200,00	5.970.000,00	5.970.000,00	5.970.000,00	5.600.000,00	22,42

5.2	Pemeliharaan/Rehabilitasi Gedung Kantor dan Bangunan Lainnya	462.998.500,00	447.998.500,00	7.500.000,00	7.500.000,00	0,00	2.126.500,00	0,46
5.3	Pemeliharaan Peralatan dan Mesin Lainnya	60.998.965,00	4.073.965,00	48.975.000,00	3.975.000,00	3.975.000,00	3.315.000,00	5,43
5.4	Penyediaan Jasa Pemeliharaan, Biaya Pemeliharaan, Pajak, dan Perizinan Kendaraan Dinas Operasional atau Lapangan	129.022.148,00	32.255.537,00	32.255.537,00	32.255.537,00	32.255.537,00	26.353.600,00	20,43

Sekretaris Dinas Penanaman Modal dan
Pelayanan Terpadu Satu Pintu



Ir. RR RUSYANI DWI WIDJAYANTI, M.Si

Pemalang, 10 April 2022
KEPALA SUBBAGIAN UMUM DAN KEPEGAWAIAN



MARIS YULI RIANDA, S.IP

