

CAPAIAN KINERJA ATAS PK TRIWULAN II TAHUN 2023
DINAS PENANAMAN MODAL DAN PELAYANAN TERPADU SATU PINTU KABUPATEN PEMALANG

No	SASARAN	INDIKATOR KINERJA	SATUAN	TARGET TAHUN 2023	TARGET				REALISASI TW II (Bukan Akumulasi)	CAPAIAN HINGGA TW II (%)	PERMASALAHAN	SOLUSI
					TW I	TW II	TW III	TW IV				
1	Meningkatnya Realisasi PMA dan PMDN	Prosentase Peningkatan PMA dan PMDN	%	3				3	-62.08	-2069.3%		
2	Meningkatnya Kepuasan Masyarakat Dalam Pelayanan Publik	Indeks Kepuasan Masyarakat	Indeks	84				84	88.63	105.5%		

No	Program	Anggaran (Rp.)	TW I	TW II	TW III	TW IV	Realisasi TW II (Bukan Akumulasi)	Capaian Hingga TW II (%)
1	Program Penunjang Urusan Pemerintahan Daerah Kabupaten/ Kota	5,472,978,000	1,820,173,550	2,359,646,500	999,739,100	293,418,850	1,740,659,059	31.80%
2	Program Pengembangan Iklim Penanaman Modal	1,110,000	1,110,000	0	0	0	0	0.00%
3	Program Promosi Penanaman Modal	240,220,000	154,311,400	58,564,400	27,344,200	0	132,346,350	55.09%
4	Program Pelayanan Penanaman Modal	210,000,000	106,934,000	75,521,000	27,545,000	0	31,849,775	15.17%
5	Program Pengendalian Pelaksanaan Penanaman	342,570,000	148,810,000	136,650,000	57,110,000	0	148,175,500	43.25%
6	Program Pengelolaan Data Dan Sistem Informasi Penanaman Modal	40,000,000	17,917,100	15,450,000	6,632,900	0	3,008,000	7.52%
Jumlah Total		6,306,878,000	2,249,256,050	2,645,831,900	1,118,371,200	293,418,850	2,056,038,684	32.60%

Pemalang, 10 Juli 2023
KEPALA DINAS PENANAMAN MODAL DAN
PELAYANAN TERPADU SATU PINTU
KABUPATEN PEMALANG



KHAERON, SH, MM

PENGUKURAN KINERJA TRIWULAN II TAHUN 2023
SEKRETARIAT PADA DINAS PENANAMAN MODAL DAN PELAYANAN TERPADU SATU PINTU

No	Sasaran Kegiatan	Indikator Kinerja	Satuan	Target Tahun 2023	Target				Realisasi Triwulan II	Capaian Hingga Triwulan II (%)	Permasalahan	Solusi
					TW I	TW II	TW III	TW IV				
1.1	Terlaksananya Perencanaan, Penganggaran, dan Evaluasi Kinerja Perangkat Daerah	Prosentase tersusunnya Perencanaan, Penganggaran, laporan kinerja dan evaluasi kinerja perangkat daerah	%	100	25	25	25	25	25	50,00	-	-
2.1	Terlaksananya Administrasi Keuangan Perangkat Daerah	Prosentase terlaksananya aktifitas Administrasi Keuangan	%	100	25	25	25	25	25	50,00	-	-
3.1	Terlaksananya Administrasi Umum Perangkat Daerah	Prosentase terlaksananya Administrasi Umum Perangkat Daerah	%	100	25	25	25	25	25	50,00	-	-
4.1	Terlaksananya Pengadaan Barang Milik Daerah Penunjang Urusan Pemerintah Daerah	Prosentase terlaksananya Pengadaan Barang Milik Daerah Penunjang Urusan Pemerintah Daerah	%	100	25	25	25	25	25	50,00	-	-
5.1	Terlaksananya Penyediaan Jasa Penunjang Urusan Pemerintahan Daerah	Prosentase terselenggaranya Jasa Penunjang urusan pemerintah daerah	%	100	25	25	25	25	25	50,00	-	-
6.1	Terlaksananya Pemeliharaan Barang Milik Daerah Penunjang Urusan Pemerintahan Daerah	Prosentase terselenggaranya Pemeliharaan Barang milik daerah	%	100	25	25	25	25	25	50,00	-	-

No	Kegiatan	Pagu Anggaran	Target				Realisasi Triwulan II (Bukan Akumulasi)	Capaian Hingga Triwulan II (%)
			TW I	TW II	TW III	TW IV		
1	Perencanaan, Penganggaran, dan Evaluasi Kinerja Perangkat Daerah	77.240.750,00	35.585.250,00	9.589.500,00	15.566.000,00	16.500.000,00	8.353.000,00	36,94
2	Administrasi Keuangan Perangkat Daerah	3.632.785.000,00	1.206.393.500,00	1.770.839.000,00	654.722.500,00	830.000,00	1.120.523.992,00	52,52
3	Administrasi Umum Perangkat Daerah	412.589.500,00	146.468.800,00	117.642.000,00	81.561.600,00	66.917.100,00	108.627.266,00	65,21
4	Pengadaan Barang Milik Daerah Penunjang Urusan Pemerintahan Daerah	141.940.000,00	141.940.000,00	0,00	0,00	0,00	119.490.000,00	86,29
5	Penyediaan Jasa Penunjang Urusan Pemerintahan Daerah	779.741.000,00	211.626.000,00	195.876.000,00	195.726.000,00	176.513.000,00	171.279.984,00	42,85
6	Pemeliharaan Barang Milik Daerah Penunjang Urusan Pemerintahan Daerah	428.681.750,00	78.160.000,00	265.700.000,00	52.163.000,00	32.658.750,00	212.384.817,00	64,66

Kepala Dinas Penanaman Modal dan Pelayanan Terpadu Satu Pintu


KHAERON, SH, MM

Pemalang, 10 Juli 2023
PLT. SEKRETARIS DINAS PENANAMAN MODAL
DAN PELAYANAN TERPADU SATU PINTU


YUGO PRANOTO, ST, MT

PENGUKURAN KINERJA TRIWULAN II TAHUN 2023

SUBBAGIAN BINA PROGRAM DAN KEUANGAN PADA DINAS PENANAMAN MODAL DAN PELAYANAN TERPADU SATU PINTU

No	Sasaran Sub Kegiatan	Indikator Kinerja	Satuan	Target Tahun 2023	Target				Realisasi Triwulan II	Capaian Hingga Triwulan II (%)	Permasalahan	Solusi
					TW I	TW II	TW III	TW IV				
1.1	Terlaksananya Penyusunan Dokumen Perencanaan Perangkat Daerah	Jumlah Dokumen Perencanaan Perangkat Daerah	Dokumen	2.00	1	1	0	0	0	0,00	-	-
1.2	Terlaksananya Koordinasi dan Penyusunan Dokumen RKA-SKPD	Jumlah Dokumen RKA-SKPD dan Laporan Hasil Koordinasi Penyusunan Dokumen RKA-SKPD	Dokumen	1.00	0	0	0	1	0	0,00	-	-
1.3	Terlaksananya Koordinasi dan Penyusunan Dokumen Perubahan RKA-SKPD	Jumlah Dokumen Perubahan RKA-SKPD dan Laporan Hasil Koordinasi Penyusunan Dokumen Perubahan RKA-SKPD	Dokumen	1.00	0	0	1	0	0	0,00	-	-
1.4	Terlaksananya Koordinasi dan Penyusunan DPA-SKPD	Jumlah Dokumen DPA-SKPD dan Laporan Hasil Koordinasi Penyusunan Dokumen DPA-SKPD	Dokumen	1.00	0	0	0	1	0	0,00	-	-
1.5	Terlaksananya Koordinasi dan Penyusunan Perubahan DPA- SKPD	Jumlah Dokumen Perubahan DPA-SKPD dan	Dokumen	1.00	0	0	1	0	0	0,00	-	-

		Laporan Hasil Koordinasi Penyusunan Dokumen Perubahan DPA-SKPD										
1.6	Terlaksananya Koordinasi dan Penyusunan Laporan Capaian Kinerja dan Ikhtisar Realisasi Kinerja SKPD	Jumlah Laporan Capaian Kinerja dan Ikhtisar Realisasi Kinerja SKPD dan Laporan Hasil Koordinasi Penyusunan Laporan Capaian Kinerja dan Ikhtisar Realisasi Kinerja SKPD	Dokumen	1.00	1	0	0	0	0	100,00	-	-
1.7	Terlaksananya Evaluasi Kinerja Perangkat Daerah	Jumlah Laporan Evaluasi Kinerja Perangkat Daerah	Laporan	4.00	2	1	1	0	0	50,00	-	-
2.1	Terlaksananya Penyediaan Gaji dan Tunjangan ASN	Jumlah Orang yang Menerima Gaji dan Tunjangan ASN	Orang/Bulan	25.00	6	6	6	7	6	48,00	-	-
2.2	Terlaksananya Koordinasi dan Penyusunan Laporan Keuangan Akhir Tahun SKPD	Jumlah Laporan Keuangan Akhir Tahun SKPD dan Laporan Hasil Koordinasi Penyusunan Laporan	Laporan	1.00	1	0	0	0	0	100,00	-	-

		Keuangan Akhir Tahun SKPD										
2.3	Tertindakannya Penyusunan Pelaporan dan Analisis Prognosis Realisasi Anggaran	Jumlah Dokumen Pelaporan dan Analisis Prognosis Realisasi Anggaran	Dokumen	2.00	0	1	0	1	0	0,00	-	-

No	Sub Kegiatan	Pagu Anggaran	Target				Realisasi Triwulan II (Bukan Akumulasi)	Capaian Hingga Triwulan II (%)
			TW I	TW II	TW III	TW IV		
1.1	Penyusunan Dokumen Perencanaan Perangkat Daerah	6.435.450,00	1.845.950,00	4.589.500,00	0,00	0,00	555.000,00	41,70
1.2	Koordinasi dan Penyusunan Dokumen RKA-SKPD	10.000.000,00	0,00	0,00	0,00	10.000.000,00	0,00	0,00
1.3	Koordinasi dan Penyusunan Dokumen Perubahan RKA-SKPD	8.520.000,00	3.507.000,00	0,00	5.013.000,00	0,00	410.000,00	33,20
1.4	Koordinasi dan Penyusunan DPA-SKPD	6.500.000,00	0,00	0,00	0,00	6.500.000,00	1.000.000,00	15,38
1.5	Koordinasi dan Penyusunan Perubahan DPA- SKPD	7.380.000,00	0,00	0,00	7.380.000,00	0,00	762.000,00	10,33
1.6	Koordinasi dan Penyusunan Laporan Capaian Kinerja dan Ikhtisar Realisasi Kinerja SKPD	7.000.000,00	7.000.000,00	0,00	0,00	0,00	1.110.000,00	52,18
1.7	Evaluasi Kinerja Perangkat Daerah	31.405.300,00	23.232.300,00	5.000.000,00	3.173.000,00	0,00	4.516.000,00	56,05
2.1	Penyediaan Gaji dan Tunjangan ASN	3.615.594.000,00	1.195.679.500,00	1.768.500.000,00	651.414.500,00	0,00	1.119.599.992,00	52,45
2.2	Koordinasi dan Penyusunan Laporan Keuangan Akhir Tahun SKPD	10.000.000,00	10.000.000,00	0,00	0,00	0,00	0,00	99,87
2.3	Penyusunan Pelaporan dan Analisis Prognosis Realisasi Anggaran	7.191.000,00	714.000,00	2.339.000,00	3.308.000,00	830.000,00	924.000,00	20,69

Pt. Sekretaris Dinas Penanaman Modal dan
Pelayanan Terpadu Satu Pintu



YUGO PRANOTO, ST, MT

Pemalang, 10 Juli 2023
KEPALA SUBBAGIAN BINA PROGRAM DAN
KEUANGAN



YUGO PRANOTO, ST, MT

PENGUKURAN KINERJA TRIWULAN II TAHUN 2023
SUBBAGIAN UMUM DAN KEPEGAWAIAN PADA DINAS PENANAMAN MODAL DAN PELAYANAN TERPADU SATU PINTU

No	Sasaran Sub Kegiatan	Indikator Kinerja	Satuan	Target Tahun 2023	Target				Realisasi Triwulan II	Capaian Hingga Triwulan II (%)	Permasalahan	Solusi
					TW I	TW II	TW III	TW IV				
1.1	Terlaksananya Penyediaan Komponen Instalasi Listrik/Penerangan Bangunan Kantor	Jumlah Paket Komponen Instalasi Listrik/Penerangan Bangunan Kantor yang Disediakan	Paket	12.00	3	3	3	3	3	50,00	-	-
1.2	Terlaksananya Penyediaan Bahan Logistik Kantor	Jumlah Paket Komponen Instalasi Listrik/Penerangan Bangunan Kantor yang Disediakan	Paket	12.00	3	3	3	3	3	50,00	-	-
1.3	Terlaksananya Penyediaan Barang Cetakan dan Penggandaan	Jumlah Paket Barang Cetakan dan Penggandaan yang Disediakan	Paket	12.00	3	3	3	3	3	50,00	-	-
1.4	Terlaksananya Penyediaan Bahan Bacaan dan Peraturan Perundang-undangan	Jumlah Dokumen Bahan Bacaan dan Peraturan Perundang-Undangan yang Disediakan	Dokumen	12.00	3	3	3	3	3	50,00	-	-
1.5	Terlaksananya Fasilitasi Kunjungan Tamu	Jumlah Laporan Fasilitasi Kunjungan Tamu	Laporan	12.00	3	3	3	3	3	50,00	-	-
1.6	Terlaksananya	Jumlah	Laporan	75.00	18	18	18	21	29	82,67	-	-

	Penyelenggaraan Rapat Koordinasi dan Konsultasi SKPD	Laporan Penyelenggaraan Rapat Koordinasi dan Konsultasi SKPD										
2.1	Terlaksananya Pengadaan Peralatan dan Mesin Lainnya	Jumlah Unit Peralatan dan Mesin Lainnya yang Disediakan	Unit	19.00	19	0	0	0	15	84,21	-	-
3.1	Terlaksananya Penyediaan Jasa Surat Menyurat	Jumlah Laporan Penyediaan Jasa Surat Menyurat	Laporan	12.00	3	3	3	3	3	50,00	-	-
3.2	Terlaksananya Penyediaan Jasa Komunikasi, Sumber Daya Air dan Listrik	Jumlah Laporan Penyediaan Jasa Komunikasi, Sumber Daya Air dan Listrik yang Disediakan	Laporan	12.00	3	3	3	3	3	50,00	-	-
3.3	Terlaksananya Penyediaan Jasa Pelayanan Umum Kantor	Jumlah Laporan Penyediaan Jasa Pelayanan Umum Kantor yang Disediakan	Laporan	12.00	3	3	3	3	3	50,00	-	-
4.1	Terlaksananya Penyediaan Jasa Pemeliharaan, Biaya Pemeliharaan, Pajak dan Perizinan Kendaraan Dinas Operasional atau Lapangan	Jumlah Kendaraan Dinas Operasional atau Lapangan yang Dipelihara dan Dibayarkan Pajak dan Perizinannya	Unit	29.00	7	7	7	8	2	31,03	-	-

4.2	Terlaksananya Pemeliharaan Peralatan dan Mesin Lainnya	Jumlah Peralatan dan Mesin Lainnya yang Dipelihara	Unit	32.00	8	8	8	8	37	100,00	-	-
4.3	Terlaksananya Pemeliharaan/Rehabilitasi Gedung Kantor dan Bangunan Lainnya	Jumlah Gedung Kantor dan Bangunan Lainnya yang Dipelihara/Dir ehabilitasi	Unit	1.00	0	0	0	1	0	0,00	-	-

No	Sub Kegiatan	Pagu Anggaran	Target				Realisasi Triwulan II (Bukan Akumulasi)	Capaian Hingga Triwulan II (%)
			TW I	TW II	TW III	TW IV		
1.1	Penyediaan Komponen Instalasi Listrik/Penerangan Bangunan Kantor	10.800.000,00	4.200.000,00	3.600.000,00	3.000.000,00	0,00	0,00	57,77
1.2	Penyediaan Bahan Logistik Kantor	189.650.900,00	58.042.000,00	57.042.000,00	42.561.600,00	32.005.300,00	46.577.500,00	55,13
1.3	Penyediaan Barang Cetak dan Penggandaan	37.083.800,00	13.500.000,00	12.000.000,00	6.000.000,00	5.583.800,00	2.000.000,00	68,41
1.4	Penyediaan Bahan Bacaan dan Peraturan Perundang-undangan	6.000.000,00	1.500.000,00	1.500.000,00	1.500.000,00	1.500.000,00	994.500,00	46,52
1.5	Fasilitasi Kunjungan Tamu	3.330.000,00	3.330.000,00	0,00	0,00	0,00	0,00	84,08
1.6	Penyelenggaraan Rapat Koordinasi dan Konsultasi SKPD	165.724.800,00	65.896.800,00	43.500.000,00	28.500.000,00	27.828.000,00	59.055.266,00	76,81
2.1	Pengadaan Peralatan dan Mesin Lainnya	141.940.000,00	141.940.000,00	0,00	0,00	0,00	119.490.000,00	86,29
3.1	Penyediaan Jasa Surat Menyurat	9.450.000,00	3.000.000,00	2.250.000,00	2.100.000,00	2.100.000,00	900.000,00	31,75
3.2	Penyediaan Jasa Komunikasi, Sumber Daya Air dan Listrik	244.987.000,00	65.850.000,00	65.850.000,00	65.850.000,00	47.437.000,00	29.603.339,00	25,72
3.3	Penyediaan Jasa Pelayanan Umum Kantor	525.304.000,00	142.776.000,00	127.776.000,00	127.776.000,00	126.976.000,00	140.776.645,00	51,03
4.1	Penyediaan Jasa Pemeliharaan, Biaya Pemeliharaan, Pajak dan Perizinan Kendaraan Dinas Operasional atau Lapangan	146.888.750,00	46.100.000,00	39.990.000,00	39.100.000,00	21.698.750,00	36.929.067,00	52,59

4.2	Pemeliharaan Peralatan dan Mesin Lainnya	83.750.000,00	14.060.000,00	55.710.000,00	7.020.000,00	6.960.000,00	6.315.000,00	21,86
4.3	Pemeliharaan/Rehabilitasi Gedung Kantor dan Bangunan Lainnya	198.043.000,00	18.000.000,00	170.000.000,00	6.043.000,00	4.000.000,00	169.140.750,00	91,72

Plt. Sekretaris Dinas Penanaman Modal dan
Pelayanan Terpadu Satu Pintu



YUGO PRANOTO, ST, MT

Pemalang, 10 Juli 2023
PLT. KEPALA SUBBAGIAN UMUM DAN
KEPEGAWAIAN



RATIKNO, SH, MM

PENGUKURAN KINERJA TRIWULAN II TAHUN 2023

KOORDINATOR PELAYANAN PERIZINAN PADA DINAS PENANAMAN MODAL DAN PELAYANAN TERPADU SATU PINTU

No	Sasaran Kegiatan	Indikator Kinerja	Satuan	Target Tahun 2023	Target				Realisasi Triwulan II	Capaian Hingga Triwulan II (%)	Permasalahan	Solusi
					TW I	TW II	TW III	TW IV				
1.1	Terlaksananya Pelayanan Perizinan dan Non Perizinan Secara Terpadu Satu Pintu dibidang Penanaman Modal yang Menjadi Kewenangan Daerah Kabupaten/ Kota	Persentase perijinan yang disetujui	%	100	25	25	25	25	25	50,00	-	-
2.1	Terlaksananya Pengelolaan Data dan Informasi Perizinan dan Non Perizinan yang Terintegrasi pada Tingkat Daerah Kabupaten/Kota	Persentase tersusunnya Data/ Informasi Pelayanan Perizinan	%	100	25	25	25	25	25	50,00	-	-

No	Kegiatan	Pagu Anggaran	Target				Realisasi Triwulan II (Bukan Akumulasi)	Capaian Hingga Triwulan II (%)
			TW I	TW II	TW III	TW IV		
1	Pelayanan Perizinan dan Non Perizinan Secara Terpadu Satu Pintu dibidang Penanaman Modal yang Menjadi Kewenangan Daerah Kabupaten/ Kota	210.000.000,00	106.934.000,00	75.521.000,00	27.545.000,00	0,00	16.153.845,00	41,27
2	Pengelolaan Data dan Informasi Perizinan dan Non Perizinan yang Terintegrasi pada Tingkat Daerah Kabupaten/Kota	40.000.000,00	17.917.100,00	15.450.000,00	6.632.900,00	0,00	3.008.000,00	39,49

Kepala Dinas Penanaman Modal dan Pelayanan Terpadu Satu Pintu


KHAERON, SH, MM

Pemalang, 10 Juli 2023
KOORDINATOR PELAYANAN PERIZINAN


ARIF SENOAJI, S.STP, M.SI

PENGUKURAN KINERJA TRIWULAN II TAHUN 2023

SUB KOORDINATOR PELAYANAN PADA DINAS PENANAMAN MODAL DAN PELAYANAN TERPADU SATU PINTU

No	Sasaran Sub Kegiatan	Indikator Kinerja	Satuan	Target Tahun 2023	Target				Realisasi Triwulan II	Capaian Hingga Triwulan II (%)	Permasalahan	Solusi
					TW I	TW II	TW III	TW IV				
1.1	Terlaksananya Pengolahan, Penyajian dan Pemanfaatan Data dan Informasi Perizinan dan Non Perizinan Berbasis Sistem Pelayanan Perizinan Berusaha Terintegrasi Secara Elektronik	Jumlah Data dan Informasi Perizinan dan Non Perizinan Berbasis Sistem Pelayanan Perizinan Berusaha Terintegrasi Secara Elektronik yang Diolah, Dikaji dan Dimanfaatkan	Dokumen	1.00	0	0	0	1	0	0,00	-	-

No	Sub Kegiatan	Pagu Anggaran	Target				Realisasi Triwulan II (Bukan Akumulasi)	Capaian Hingga Triwulan II (%)
			TW I	TW II	TW III	TW IV		
1.1	Pengolahan, Penyajian dan Pemanfaatan Data dan Informasi Perizinan dan Non Perizinan Berbasis Sistem Pelayanan Perizinan Berusaha Terintegrasi Secara Elektronik	40.000.000,00	17.917.100,00	15.450.000,00	6.632.900,00	0,00	3.008.000,00	39,49

Koordinator Pelayanan Perizinan

ARIF SENOAJI, S.STP, M.Si

Pemalang, 10 Juli 2023
SUB KOORDINATOR PELAYANAN

WIDYO UTOMO, S.KOM

PENGUKURAN KINERJA TRIWULAN II TAHUN 2023


SUB KOORDINATOR PERIZINAN PADA DINAS PENANAMAN MODAL DAN PELAYANAN TERPADU SATU PINTU

No	Sasaran Sub Kegiatan	Indikator Kinerja	Satuan	Target Tahun 2023	Target				Realisasi Triwulan II	Capaian Hingga Triwulan II (%)	Permasalahan	Solusi
					TW I	TW II	TW III	TW IV				
1.1	Terlaksananya Penyediaan Pelayanan Terpadu Perizinan dan Nonperizinan Berbasis Sistem Pelayanan Perizinan Berusaha Terintegrasi Secara Elektronik	Jumlah Pelaku Usaha yang Mendapatkan Pelayanan Terpadu Perizinan dan Non Perizinan Berbasis Sistem Pelayanan Perizinan Berusaha Terintegrasi Secara Elektronik	Pelaku usaha	4000.00	1000	1000	1000	1000	1020	100,00	-	-
1.2	Terlaksananya Pemantauan Pemenuhan Komitmen Perizinan dan Non Perizinan Penanaman Modal	Jumlah Kegiatan Usaha dari Pelaku Usaha yang Mendapat Pemantauan Pemenuhan Komitmen Perizinan Berusaha dan Non Perizinan Penanaman Modal	Kegiatan usaha	130.00	40	30	30	30	34	50,00	-	-
1.3	Terlaksananya Penyediaan Layanan Konsultasi dan Pengelolaan Pengaduan Masyarakat Terhadap Pelayanan Terpadu	Jumlah Orang yang Memperoleh Layanan Konsultasi dan Terkelolanya	Orang	7.00	1	2	2	2	1	14,29	-	-

	Perizinan dan Non Perizinan	Pengaduan Masyarakat Terhadap Pelayanan Terpadu Perizinan dan Non Perizinan										
--	-----------------------------	-----------------------------------------------------------------------------	--	--	--	--	--	--	--	--	--	--


No	Sub Kegiatan	Pagu Anggaran	Target				Realisasi Triwulan II (Bukan Akumulasi)	Capaian Hingga Triwulan II (%)
			TW I	TW II	TW III	TW IV		
1.1	Penyediaan Pelayanan Terpadu Perizinan dan Nonperizinan Berbasis Sistem Pelayanan Perizinan Berusaha Terintegrasi Secara Elektronik	115.000.000,00	57.340.000,00	40.275.000,00	17.385.000,00	0,00	9.622.545,00	49,96
1.2	Pemantauan Pemenuhan Komitmen Perizinan dan Non Perizinan Penanaman Modal	80.000.000,00	42.000.000,00	29.040.000,00	8.960.000,00	0,00	0,00	27,74
1.3	Penyediaan Layanan Konsultasi dan Pengelolaan Pengaduan Masyarakat Terhadap Pelayanan Terpadu Perizinan dan Non Perizinan	15.000.000,00	7.594.000,00	6.206.000,00	1.200.000,00	0,00	6.531.300,00	46,82

Koordinator Pelayanan Perizinan



ARIF SENOAJI, S.STP, M.Si

Pemalang, 10 Juli 2023
SUB KOORDINATOR PERIZINAN




DARWOTO, SE

PENGUKURAN KINERJA TRIWULAN II TAHUN 2023
KOORDINATOR PENANAMAN MODAL PADA DINAS PENANAMAN MODAL DAN PELAYANAN TERPADU SATU PINTU

No	Sasaran Kegiatan	Indikator Kinerja	Satuan	Target Tahun 2023	Target				Realisasi Triwulan II	Capaian Hingga Triwulan II (%)	Permasalahan	Solusi
					TW I	TW II	TW III	TW IV				
1.1	Terlaksananya Penetapan Pemberian Fasilitas/Insentif Dibidang Penanaman Modal yang Menjadi Kewenangan Daerah Kabupaten/Kota	Persentase terselenggaranya kegiatan pemberian fasilitas/ insentif di bidang penanaman modal	%	100	25	25	25	25	0	0,00	-	-
2.1	Terlaksananya Pembuatan Peta Potensi Investasi Kabupaten/Kota	Persentase terlaksananya kegiatan kajian peta potensi Investasi	%	100	25	25	25	25	0	0,00	-	-
3.1	Terlaksananya Penyelenggaraan Promosi Penanaman Modal yang Menjadi Kewenangan Daerah Kabupaten/Kota	Jumlah nilai investasi	Rupiah	18505669 2369	46264 00000 0	46264 00000 0	46264 00000 0	46264 69236 9	681354323 22	68,13	-	-
4.1	Terlaksananya Pengendalian Pelaksanaan Penanaman Modal yang Menjadi Kewenangan Daerah Kabupaten/Kota	Prosentase terselenggaranya pengendalian Pelaksanaan Penanaman Modal	%	100	25	25	25	25	25	50,00	-	-

No	Kegiatan	Pagu Anggaran	Target				Realisasi Triwulan II (Bukan Akumulasi)	Capaian Hingga Triwulan II (%)
			TW I	TW II	TW III	TW IV		
1	Penetapan Pemberian Fasilitas/Insentif Dibidang Penanaman Modal yang Menjadi Kewenangan Daerah Kabupaten/Kota	555.000,00	555.000,00	0,00	0,00	0,00	0,00	0,00
2	Pembuatan Peta Potensi Investasi Kabupaten/Kota	555.000,00	555.000,00	0,00	0,00	0,00	0,00	0,00
3	Penyelenggaraan Promosi Penanaman Modal yang Menjadi Kewenangan Daerah Kabupaten/Kota	240.220.000,00	154.311.400,00	58.564.400,00	27.344.200,00	0,00	132.346.350,00	71,53
4	Pengendalian Pelaksanaan Penanaman Modal yang Menjadi Kewenangan Daerah Kabupaten/Kota	342.570.000,00	148.810.000,00	136.650.000,00	57.110.000,00	0,00	148.175.500,00	60,33

Kepala Dinas Penanaman Modal dan Pelayanan Terpadu Satu Pintu


KHAERON, SH, MM

Pemalang, 10 Juli 2023
KOORDINATOR PENANAMAN MODAL


YUSTINA DWI MEININGTIAS, SKM, M.KES

PENGUKURAN KINERJA TRIWULAN II TAHUN 2023
SUB KOORDINATOR PENGEMBANGAN PENANAMAN MODAL PADA DINAS PENANAMAN MODAL DAN PELAYANAN TERPADU SATU
PINTU

No	Sasaran Sub Kegiatan	Indikator Kinerja	Satuan	Target Tahun 2023	Target				Realisasi Triwulan II	Capaian Hingga Triwulan II (%)	Permasalahan	Solusi
					TW I	TW II	TW III	TW IV				
1.1	Terlaksananya Penetapan Kebijakan Daerah Mengenai Pemberian Fasilitas/Insentif dan Kemudahan Penanaman Modal	Jumlah Peraturan Daerah/Provinsi dalam Pemberian Fasilitas/Insentif dan Kemudahan Penanaman Modal	Dokumen	1.00	1	0	0	0	0	0,00	-	-
2.1	Terlaksananya Penyusunan Rencana Umum Penanaman Modal Daerah Kabupaten/Kota	Jumlah Peraturan Daerah (Perda) Rencana Umum Penanaman Modal Daerah Kabupaten/Kota	Dokumen	1.00	1	0	0	0	0	0,00	-	-
3.1	Terlaksananya Penyusunan Strategi Promosi Penanaman Modal	Jumlah Peraturan Daerah yang Mengatur Promosi Penanaman Modal Kewenangan Kabupaten/Kota	Dokumen	1.00	0	0	1	0	1	100,00	-	-
3.2	Terlaksananya Pelaksanaan Kegiatan Promosi Penanaman Modal Daerah Kabupaten/Kota	Jumlah Dokumen Hasil Kegiatan Promosi Penanaman Modal Kabupaten/Kota	Dokumen	1.00	1	0	0	0	1	100,00	-	-

No	Sub Kegiatan	Pagu Anggaran	Target				Realisasi Triwulan II (Bukan Akumulasi)	Capaian Hingga Triwulan II (%)
			TW I	TW II	TW III	TW IV		
1.1	Penetapan Kebijakan Daerah Mengenai Pemberian Fasilitas/Insentif dan Kemudahan Penanaman Modal	555.000,00	555.000,00	0,00	0,00	0,00	0,00	0,00
2.1	Penyusunan Rencana Umum Penanaman Modal Daerah Kabupaten/Kota	555.000,00	555.000,00	0,00	0,00	0,00	0,00	0,00
3.1	Penyusunan Strategi Promosi Penanaman Modal	145.431.000,00	59.522.400,00	58.564.400,00	27.344.200,00	0,00	61.750.500,00	65,88
3.2	Pelaksanaan Kegiatan Promosi Penanaman Modal Daerah Kabupaten/Kota	94.789.000,00	94.789.000,00	0,00	0,00	0,00	70.595.850,00	80,21

Koordinator Penanaman Modal


YUSTINA DWI MEININGTIAS, SKM, M.Kes

Pemalang, 10 Juli 2023
SUB KOORDINATOR PENGEMBANGAN
PENANAMAN MODAL


ESTHIE WIJAYANTI, SP., MM.

PENGUKURAN KINERJA TRIWULAN II TAHUN 2023
SUB KOORDINATOR PENGENDALIAN PENANAMAN MODAL PADA DINAS PENANAMAN MODAL DAN PELAYANAN TERPADU SATU PINTU

No	Sasaran Sub Kegiatan	Indikator Kinerja	Satuan	Target Tahun 2023	Target				Realisasi Triwulan II	Capaian Hingga Triwulan II (%)	Permasalahan	Solusi
					TW I	TW II	TW III	TW IV				
1.1	Terlaksananya Koordinasi dan Sinkronisasi Pemantauan Pelaksanaan Penanaman Modal	Jumlah Kegiatan Usaha dari Pelaku Usaha yang Melakukan Koordinasi dan Sinkronisasi Pemantauan Pelaksanaan Penanaman Modal	Kegiatan usaha	10.00	3	2	3	2	9	90,00	-	-
1.2	Terlaksananya Koordinasi dan Sinkronisasi Pembinaan Pelaksanaan Penanaman Modal	Jumlah Pelaku Usaha yang Mendapatkan Pembinaan Pelaksanaan Penanaman Modal	Pelaku usaha	198.00	90	108	0	0	210	100,00	-	-
1.3	Terlaksananya Koordinasi dan Sinkronisasi Pengawasan Pelaksanaan Penanaman Modal	Jumlah Kegiatan Usaha dari Pelaku Usaha yang Melakukan Koordinasi dan Sinkronisasi Pengawasan	kegiatan usaha	13.00	3	4	4	4	25	100,00	-	-

No	Sub Kegiatan	Pagu Anggaran	Target				Realisasi Triwulan II (Bukan Akumulasi)	Capaian Hingga Triwulan II (%)
			TW I	TW II	TW III	TW IV		
1.1	Koordinasi dan Sinkronisasi Pemantauan Pelaksanaan Penanaman Modal	8.670.000,00	6.435.000,00	2.235.000,00	0,00	0,00	3.846.500,00	71,05
1.2	Koordinasi dan Sinkronisasi Pembinaan Pelaksanaan Penanaman Modal	300.000.000,00	127.800.000,00	123.450.000,00	48.750.000,00	0,00	134.380.000,00	62,02
1.3	Koordinasi dan Sinkronisasi Pengawasan Pelaksanaan Penanaman Modal	33.900.000,00	14.575.000,00	10.965.000,00	8.360.000,00	0,00	9.949.000,00	42,57

Koordinator Penanaman Modal


YUSTINA DWI MEININGTIAS, SKM, M.Kes

Pemalang, 10 Juli 2023
SUB KOORDINATOR PENGENDALIAN
PENANAMAN MODAL


HADI PRAJITNO, S.ST.PI M.PI